

# BCP DE APERTURA CENTRALIZADA

BCP24/BCP36/BCP48

 Apertura lateral.

## CARACTERÍSTICAS

- **Material:** Puerta de aluminio y cuerpo y marco frontal de acero con tratamiento anticorrosivo de cataforesis.
- **Diseño:** Especialmente diseñado como solución para la entrega de los envíos postales en entornos diseminados. Permite su colocación en espacios reducidos.
- Disponibles en agrupaciones de 24, 36 y 48 casilleros.
- **Apertura:** La apertura total de la puerta central facilita a los carteros el reparto de la correspondencia. Dispone de cerradura central con llave de puntos no duplicable.
- **Antivandálico:** Al no disponer de tapa de boca evita actos de vandalismo así como la introducción de publicidad no deseada.
- Los casilleros van numerados y el tarjetero con el nombre de los vecinos está en el interior.
- Cerradura Grado 1 según normativa EN-13724.

## REPUESTOS

- **Cerradura puertas individuales:** CER01A02CR.
- **Cerradura puerta central:** CER0052-V2.



De acuerdo al Decreto ley del 20 de Abril del 2007 los entornos calificados como "especiales" siendo este el caso de viviendas aisladas o entornos diseminados, entornos de gran desarrollo de construcción y mínima densidad de población, urbanizaciones, mercados, etc. están obligados a instalar Buzones Concentrados Pluridomiciliarios para poder seguir recibiendo la correspondencia.

## EXTRAS

Incluye rotulación exterior de la dirección y casillero opcional para devoluciones de correo.



Disponibles con tejado para resguardarlo de la lluvia.



Posibilidad de puertas individuales con ranura y tapa de boca.

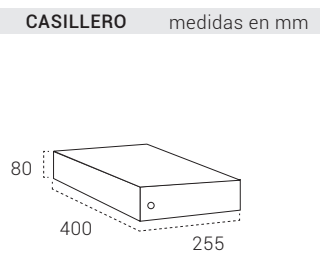
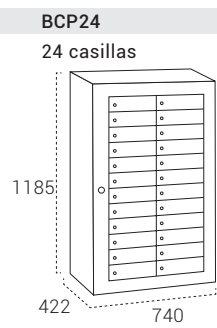
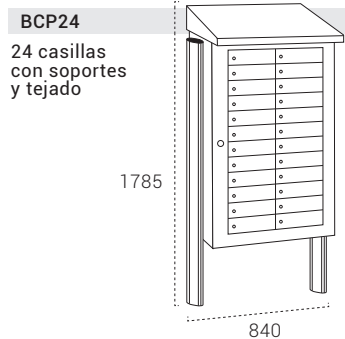


El tarjetero se aloja en el interior del casillero ofreciendo máxima confidencialidad.

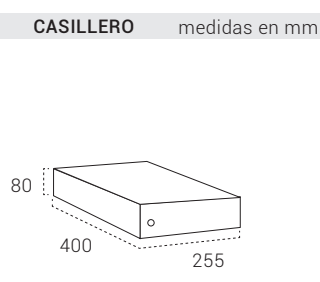
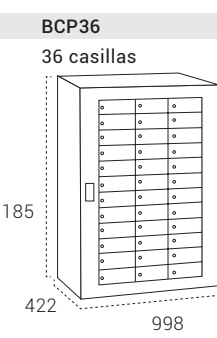
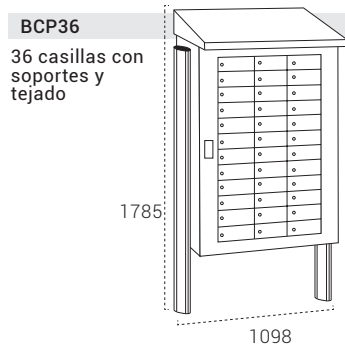


La apertura total de la puerta central facilita a los carteros el reparto de la correspondencia.

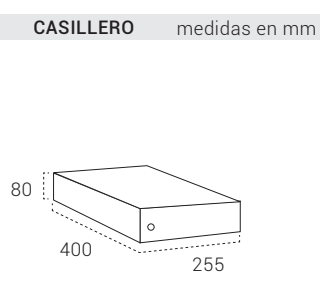
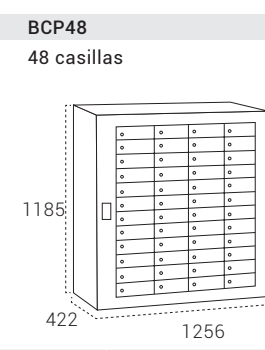
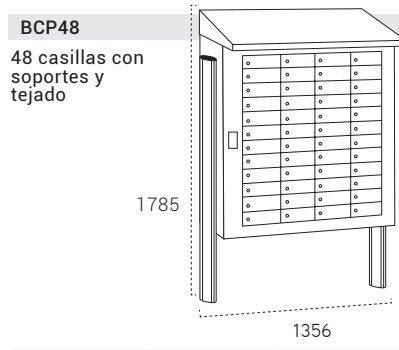
Precios sin IVA



	PUERTAS sin ranura	PUERTAS con ranura	SOPORTE	SOPORTE	TEJADO
Cuerpo y puerta de color VERDE	<b>BCP24</b> 1.923,00€	<b>BCP24R</b> 2.115,00€	URSP1 Soporte 1,5m para atornillar al suelo 100,00€/unidad	URSP2 Soporte 2m para enterrar en el suelo 120,00€/unidad	<b>TEBCP24V</b> 150,00€ más sobre precio BCP24
Cuerpo y puerta de color ARENA VOLCANICA	<b>BCP24G</b> 1.971,00€	<b>BCP24GR</b> 2.163,00€			<b>TEBCP24AV</b> 150,00€ más sobre precio BCP24



	PUERTAS sin ranura	PUERTAS con ranura	SOPORTE	SOPORTE	TEJADO
Cuerpo y puerta de color VERDE	<b>BCP36</b> 2.302,00€	<b>BCP36R</b> 2.590,00€	URSP1 Soporte 1,5m para atornillar al suelo 100,00€/unidad	URSP2 Soporte 2m para enterrar en el suelo 120,00€/unidad	<b>TEBCP36V</b> 175,00€ más sobre precio BCP36
Cuerpo y puerta de color ARENA VOLCANICA	<b>BCP36G</b> 2.374,00€	<b>BCP36GR</b> 2.662,00€			<b>TEBCP36AV</b> 175,00€ más sobre precio BCP36



	PUERTAS sin ranura	PUERTAS con ranura	SOPORTE	SOPORTE	TEJADO
Cuerpo y puerta de color VERDE	<b>BCP48</b> 2.681,00€	<b>BCP48R</b> 3.065,00€	URSP1 Soporte 1,5m para atornillar al suelo 100,00€/unidad	URSP2 Soporte 2m para enterrar en el suelo 120,00€/unidad	<b>TEBCP48V</b> 200,00€ más sobre precio BCP48
Cuerpo y puerta de color ARENA VOLCANICA	<b>BCP48G</b> 2.777,00€	<b>BCP48GR</b> 3.161,00€			<b>TEBCP48AV</b> 200,00€ más sobre precio BCP48

# BCP URBIS

BP-000

 Apertura lateral.

Cumple con la Norma Europea EN-13724.

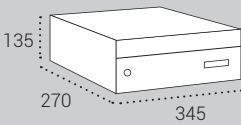
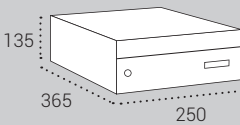




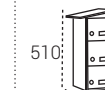

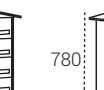

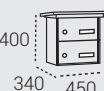





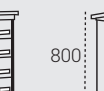

## CARACTERÍSTICAS

- **Material:** Acero galvanizado. Soporte de acero con recubrimiento anticorrosivo de cataforesis.
- **Diseño:** Especialmente diseñado como solución para la entrega de los envíos postales en entornos diseminados. Permite agrupar desde 2 hasta 12 unidades de buzones. Adecuado para espacios reducidos.
- Cerradura Grado 1 según normativa EN-13724

## REPUESTOS

- **Cerradura:** CER01A05CR.
- **Tarjetero:** TJO0001.



BCP URBIS		Boca: 325x30				Boca: 230x30			
		 Medidas en mm.				 Medidas en mm.			
Ref.	BP002	BP003	BP004	BP005	BP106	BP108	BP110	BP112	
CUERPO Y PUERTA COLOR VERDE CON TEJADO A DOS AGUAS	 375 310 510	 510 310 510	 645 310 510	 780 310 510	 510 425 680	 645 425 680	 780 425 680	 920 425 680	
	294,00€	348,50€	413,00€	477,50€	599,50€	718,00€	836,50€	955,00€	
Soporte verde para atornillar a suelo 0.80m C-460VR 100,00€ / Soporte verde para enterrar en suelo 1m C-460VRE 80,00€									
Ref.	BP202	BP203	BP204	BP205	BP306	BP308	BP310	BP312	
CUERPO Y PUERTA COLOR ARENA VOLCÁNICA CON TEJADO A UN AGUA	 400 340 450	 530 340 450	 665 340 450	 800 340 450	 530 460 610	 665 460 610	 800 460 610	 935 460 610	
	294,00€	348,50€	413,00€	477,50€	599,50€	718,00€	836,50€	955,00€	
Soporte arena volcánica para atornillar a suelo 0.80m C-460AV 100,00€ / Soporte verde para enterrar en suelo 1m C-460AVE 80,00€									

Precios sin IVA